


atelierbleaf.com - instagram atelierbleaf - info@atelierbleaf.com



Jouw Verbouwavontuur
Begint hier

inspiratie en reflectiegids





3 welkom
wat vind je hier terug?

4 jouw woning
reflectievragen

5 jouw dromen
hoe mag het worden?

6 verwachtingen
waar ben je naar op zoek?

9 over ons
hoe pakken we het aan?

13 extra
werkblaadjes

Hey!

Welkom verbouwavonturier!

Je staat aan het begin van een bijzonder traject: de transformatie van een bestaande woning tot een warme, authentieke thuis.

Dit intakeboekje is jouw eerste stap in dat avontuur. Niet als een klassieke vragenlijst, maar als een uitnodiging tot dromen, reflecteren en inspireren.

Bij Atelier B'Leaf geloven we dat bouwen geen race is, maar een reis. Eentje waar bestaande verhalen, kleine vondsten en nieuwe dromen samenkomen tot een geheel. Laat je leiden door je gevoel, je visie, en wij zorgen voor het kompas: een duurzaam, doordacht en karaktervol masterplan.


Wat mag je verwachten in dit boekje?

1. Een zachte start: reflectievragen om je verwachtingen te verkennen
 2. Een blik op hoe wij werken – onze waarden, ons team en onze aanpak
 3. De klantenreis: van kennismaking tot transformatie
 4. Ruimte voor jouw inspiratie – moodboardpagina's en notities
- Laat je pen de vrije loop. Krabbel. Plak. Droom. We zijn er om samen iets moois te maken.



Met leafs

Anneleen Heye, architect zaakvoerder



Jouw woning vandaag

een verbouwing start voor ons altijd vanuit een vonk, een enthousiasme. We gaan even in op jouw situatie nu.

Wat waardeer je aan je woning in zijn huidige vorm?

Wat werkt er niet (meer)?



Waar droom jij van?

we starten vanuit een droom. Daarna landen we samen.

Welke sfeer wil je creëren?

Wat zijn drie woorden die jouw toekomstige woning omschrijven?

Wat zijn jouw verbouwprioriteiten?

Gebruik onderstaande lijst als een denkoefening. Wat is essentieel voor jou? Wat is wenselijk? Wat kan eventueel later?

Functionele noden

Beleving & comfort

Duurzaamheid & techniek

Esthetiek & emotie

Duid aan, krabbel bij, of gebruik dit lijstje als leidraad tijdens jullie moodboardsessie.

Wat is je budget?

Dat hoeft nog geen exacte Excel te zijn – maar een indicatie helpt enorm. Wil je een all-in begeleiding, of eerder gefaseerd te werk gaan? Wat is je absolute maximum?

Ruwe inschatting?

In welke posten wil je zeker investeren? (bv. isolatie, afwerking, technieken...)

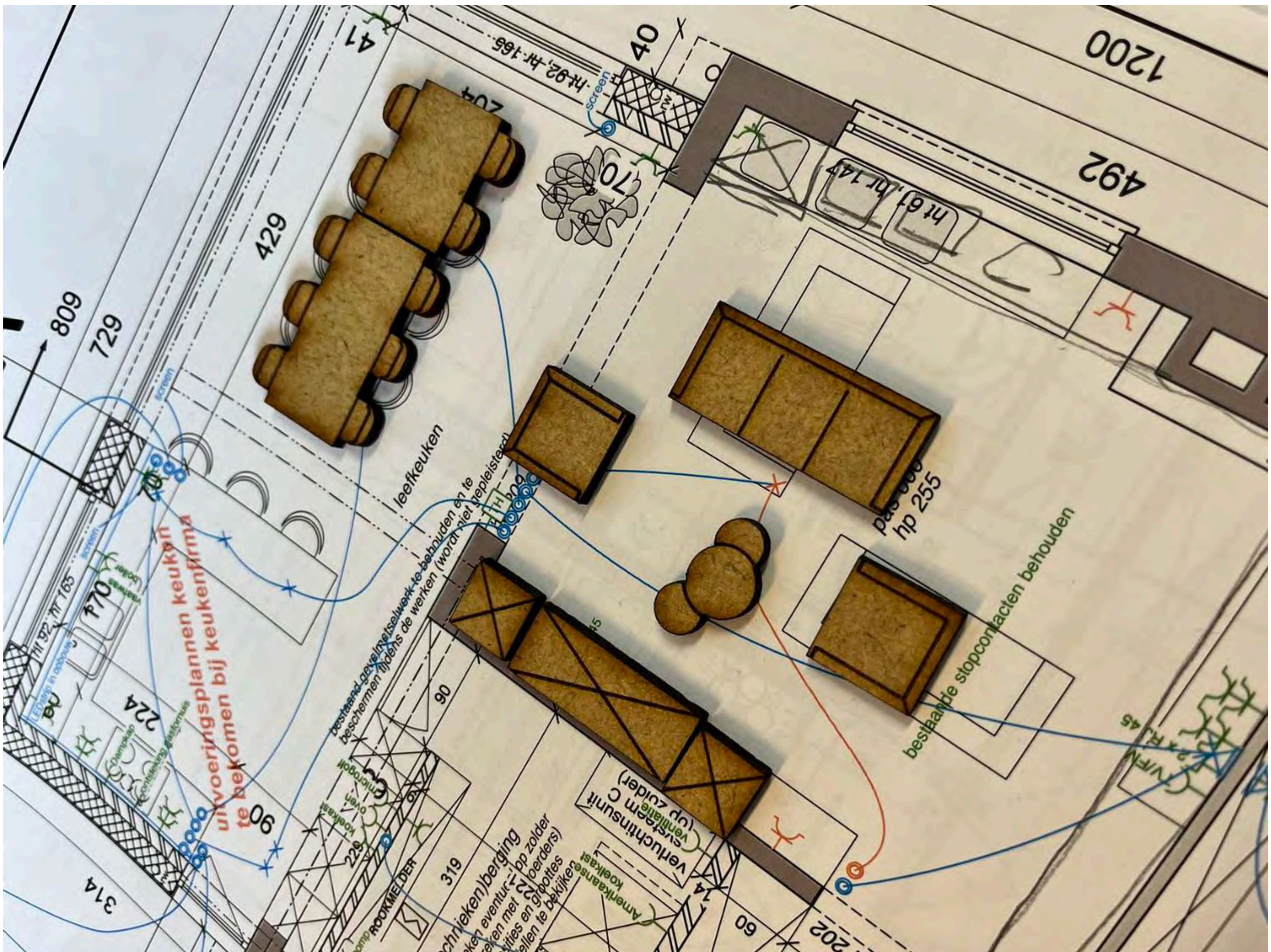


Wat zoek je in een architect?

Sommigen zien hun architect vooral als tekenaar van plannen en begeleider van de vergunning. Anderen willen iemand die meedenkt over het grotere geheel en hen als een kompas doorheen de jungle van het verbouwen leidt.

Welke rol zie je voor ons als architecten in jouw verhaal?

Hoe intens wil je betrokken worden bij ontwerp en keuzes?



Onze manier van werken

Bij Atelier B'Leaf werken we anders. Geen copy-paste, maar architectuur met een ziel. Onze drie fundamenten:

1. Het verhaal van de plek

Oude tegelvloeren, een vergeten schouw, een lichtinval die je raakt. Wij herontdekken wat was en weven het subtiel in je nieuwe thuis.

2. Co-creatie & workshops

We nodigen jou als bouwheer/bouwdame actief uit om mee te schetsen, denken en voelen tijdens onze ontwerpworkshops. Zo ontstaat een ontwerp dat écht van jou is.

3. Het masterplan als kompas

Eén helder geheel, ook als je in fases werkt. Zo weet je waar je naartoe werkt – technisch én emotioneel.

Onze begeleiding

Elke verbouwing is uniek, net zoals jij.

Daarom bieden wij verschillende architectuurtrajecten aan, afgestemd op jouw behoeften en situatie. Of je nu zelf de touwtjes in handen wilt houden of liever volledig ontzorgd wordt, wij begeleiden je met evenveel passie en expertise

Bondig Traject

Voor de technische kenners

Dit traject is perfect voor wie zelf de coördinatie en planning op zich wil nemen, zoals aannemers of bouwkundigen met ruime ervaring. Wij bieden lichte ondersteuning waar nodig, zodat jij met vertrouwen je project kan realiseren.

Allround Traject

Een evenwichtige samenwerking

Ben jij een zelfbouwer met technische kennis of iemand die graag een aantal administratieve taken zelf oppakt? Dan is dit traject ideaal voor jou. Wij ondersteunen je bij ontwerp en uitvoering, terwijl jij actief betrokken blijft.

Intens Traject

Volledige begeleiding, maximale gemoedsrust

Voor enthousiaste zelfbouwers met minimale technische kennis of wie graag volledig ontzorgd wil worden. Dit is ons meest complete traject, waarbij wij jouw verbouwing van A tot Z begeleiden – van eerste idee tot afgewerkt project.

Jouw moodboard

Waarom een moodboard? Een moodboard helpt je om je gevoel, stijl en visie visueel te maken. Het wordt een startpunt van onze gesprekken.

Hoe begin je?

Start groot: welke sfeer wil je neerzetten? (rustgevend, levendig, warm, licht, ...)

Zoek in: magazines, Pinterest, foto's van reizen, natuur, erfgoed, ...

Wat is er nu al in je woning dat je zeker wilt behouden/in de verf zetten?

Tips

Ga op buikgevoel: wat raakt je?

Denk in sfeer, niet in objecten — Je hoeft geen “af” interieur te tonen. Kies eerder voor beelden die de sfeer, warmte of openheid uitstralen die je wil.

Werk met tegenstellingen — Toon gerust ook dingen die je niet mooi vindt. Dat helpt minstens evenveel om richting te bepalen.

Verzamel breed — Zoek beelden die je aanspreken, van interieurs, gevels, kleuren, materialen, meubels... alles mag. Vaak zit de rode draad in wat je onbewust kiest.

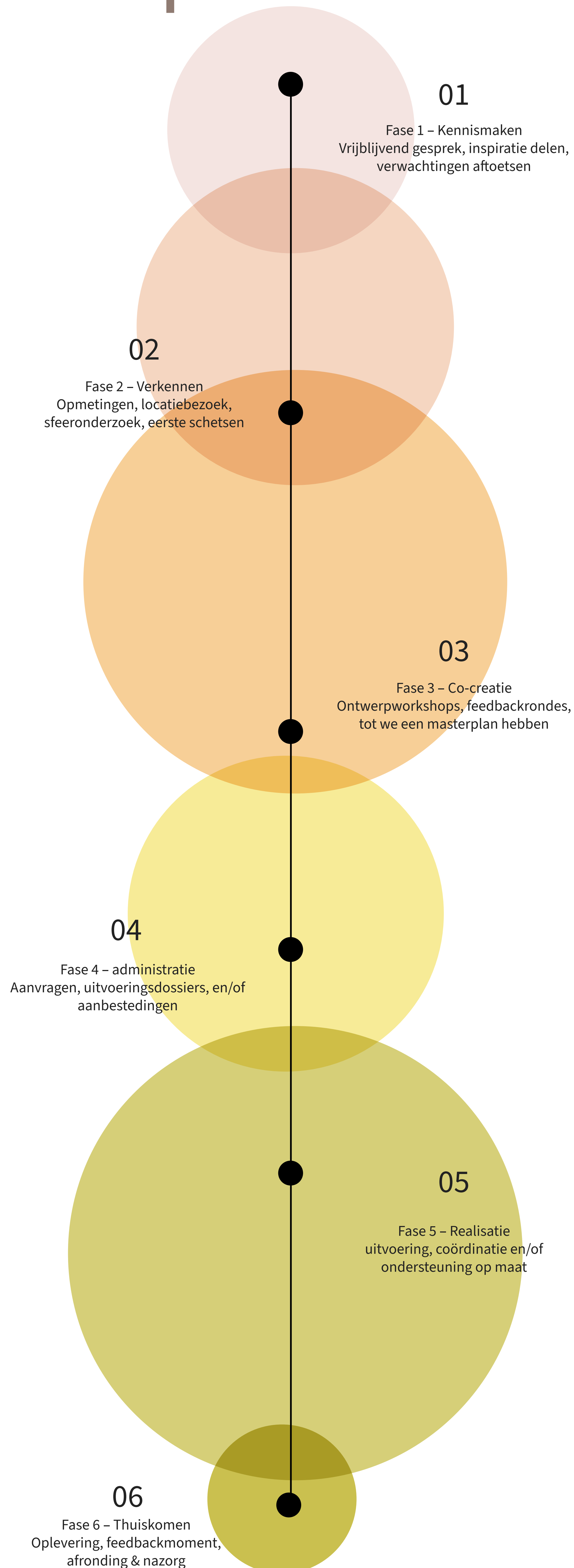
Denk ook praktisch — Naast sfeer kan je ook functionele elementen tonen: bv. veel licht, slimme opbergruimte, zicht op de tuin.

Wees niet bang voor mixen — Een moodboard mag tegenstrijdige dingen bevatten. Net daaruit ontstaan vaak verrassende ontwerpen.

Tekst of woorden werken ook inspirerend.

Breng je moodboard gerust fysiek of digitaal mee naar het kennismakingsgesprek.

Jouw reis bij ons



cheklist voor je vragen

<input type="checkbox"/>
<input type="checkbox"/>
<input type="checkbox"/>
<input type="checkbox"/>
<input type="checkbox"/>
<input type="checkbox"/>
<input type="checkbox"/>
<input type="checkbox"/>
<input type="checkbox"/>
<input type="checkbox"/>
<input type="checkbox"/>
<input type="checkbox"/>
<input type="checkbox"/>
<input type="checkbox"/>

cheklist voor je vragen


<input type="checkbox"/>
<input type="checkbox"/>
<input type="checkbox"/>
<input type="checkbox"/>
<input type="checkbox"/>
<input type="checkbox"/>
<input type="checkbox"/>
<input type="checkbox"/>
<input type="checkbox"/>
<input type="checkbox"/>
<input type="checkbox"/>
<input type="checkbox"/>
<input type="checkbox"/>
<input type="checkbox"/>



Notitie en extra ruimte



Moodboard ruimte



Geïnspireerd en klaar om te starten?

We kijken uit naar ons gesprek. Neem dit boekje gerust mee, samen ontdekken we hoe jouw verhaal en dat van je woning kunnen samensmelten tot iets moois.